

## Handleiding Email instellen Android

Versie : 3.0  
Datum : 01-07-2017

## Email instellen op Android toestellen

Indien uw email is gemigreerd naar Microsoft Office 365, dan kunt u uw nieuwe mailbox te koppelen op uw mobiele apparatuur.

### Stap 1:

Als eerste dient u uw mailbox op uw Android toestel te ontkoppelen.

Dit is noodzakelijk om gebruik te kunnen maken van uw nieuwe mailbox. Uw huidige / oude mailberichten worden automatisch overgezet naar uw nieuwe mailbox.

NB. Met het ontkoppelen zullen geen berichten verloren gaan omdat uw Email berichten op een server staan en niet worden bewaard op uw mobiele apparatuur.

# E-mail instellen in de app Outlook voor Android

*Van toepassing op: Office voor bedrijven, Office 365 Admin, Meer...*

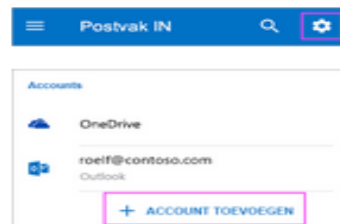
Open **Outlook voor Android**. Het pictogram ziet er als volgt uit:



Als u dat nog niet hebt gedaan, kunt u [Outlook voor Android downloaden](#) in Google Play Store.

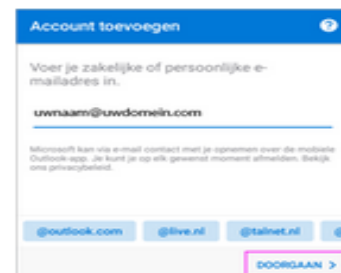
Tik op **Aan de slag** als u dit voor het eerst doet.

Of ga naar **Instellingen > Account toevoegen > E-mailaccount toevoegen**.



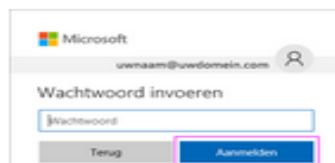
Typ uw volledige e-mailadres en tik vervolgens op **Doorgaan**.

**Opmerking** : Als u wordt gevraagd om uw e-mailprovider te selecteren, moet u mogelijk **Handmatig instellen** of **Een IMAP- of POP-account instellen**.



Voer het wachtwoord van uw e-mailaccount in en tik op **Aanmelden** of **Volgende**.

**Opmerking** : Het aanmeldingsscherm kan er anders uitzien. Dit is afhankelijk van uw e-mailprovider.



Als verificatie in 2 stappen is ingeschakeld, controleert u het zelf met de door u ingestelde methode (6-cijferige code, telefoonoproep of Microsoft Authenticator-app).



**Opmerking** : Als u wordt gevraagd om verificatie in twee stappen in te stellen voor Office 365, kan dit door uw IT-beheerder zijn vereist.

U kunt om toestemming worden gevraagd voor toegang tot de agenda, contactpersonen, enzovoort. Tik op **Ja** of **Toestaan**.

U kunt Outlook voor Android nu gaan gebruiken.





Voor vragen over het gebruik van uw WEBmail kunt u altijd terecht bij de Servicedesk van NDC-IT via telefoonnummer 085-2100605 of Email [servicedesk@ndc-it.nl](mailto:servicedesk@ndc-it.nl)